

KRAIBURG MONTA

Требования:

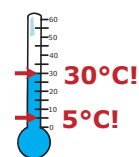


Поверхность бетона:

- толщина мин. 10 см
- ровная, без полостей
- без выступов

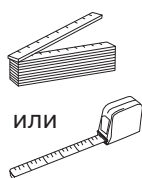
Резиновые покрытия:

диапазон температур:
мин. 5° С, макс. 30° С
(в зависимости от исходной температуры соответственно хранить на складе)



Вам понадобятся:

Замеры:



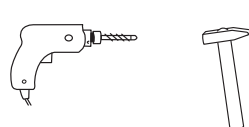
Разметка:



Подгонка (подрезка):



Сверление и монтаж:




KRAIBURG крепёжные элементы:



дюбель-гвоздь \varnothing 10 x 80 мм - A2 с
подкладной шайбой \varnothing 30 мм - A2

(или крепёжные элементы мин. с той же прочностью и устойчивостью)

Условия эксплуатации: проезд транспортных средств (например, трактор, мини-погрузчик) по покрытию MONTA допускается при угле наклона не больше 10 % и с максимально разрешенным давлением до 4-х бар.

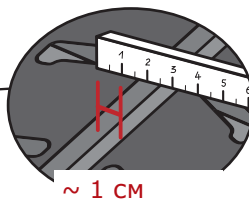
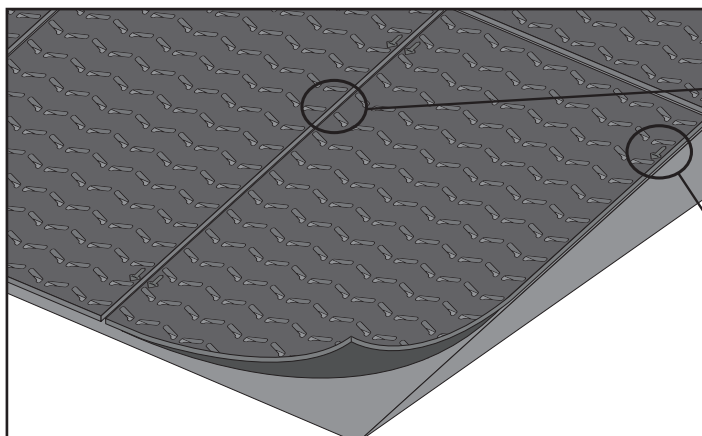


Учитывать:

- макс. скорость \sim 2 км/ч
- движение только по прямой, без разворота
- без резкого ускорения и торможения

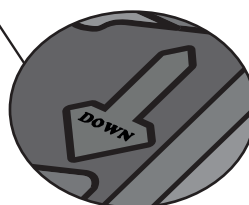
Край покрытия должен быть защищен.

1 Разложить резиновые покрытия



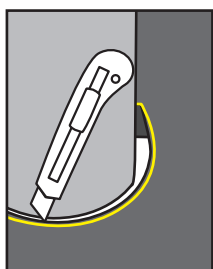
укладка с зазором в \sim 1 см

\sim 1 см



стрелка с логотипом "DOWN" показывает направление укладки

2 Подгонка

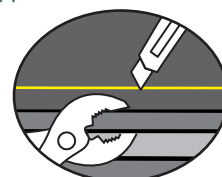


При необходимости вырезать подходящие выемки в покрытии



На заметку:


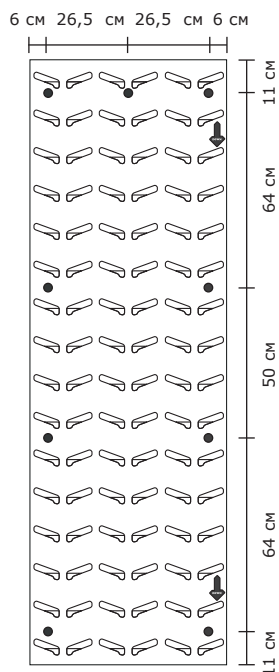
- лезвия слегка смочить водой
- покрытия растянуть слегка друга от друга
- маленькие куски лучше брать плоскогубцами



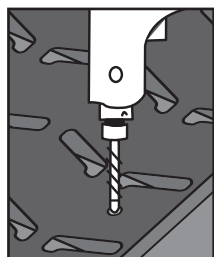
3 Крепление

Размер покрытия 65 x 200 см:
мин. 9 крепежных элементов / покрытие

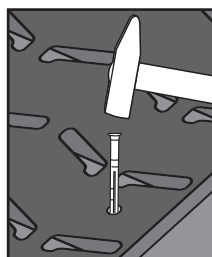
Размер покрытия 130 x 200 см:
мин. 10 крепежных элементов / покрытие



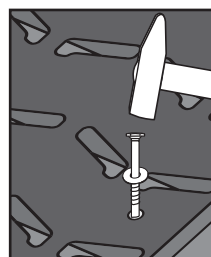
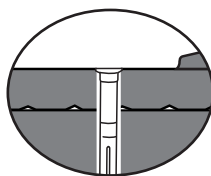
крепить в подготовленных отверстиях:



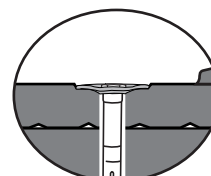
сверлить



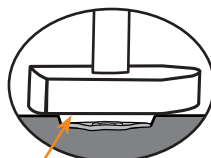
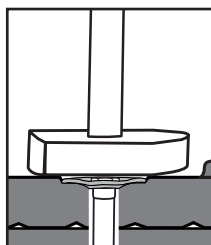
плотно вбить
дубель



вбить гвоздь и подкладную шайбу,
чтобы крепёж плотно «сел» и
немного был погружен



На заметку: для проверки возьмите металлический предмет (напр. молоток) и проведите им по поверхности над крепежом. Если крепеж еще ощущается, забить глубже!



должна быть
видна маленькая
щель



**Крепеж не вбивать
слишком сильно!**

Не должно образовываться натяжений, а также вздутий!

