

KRAIBURG MONTA

Requisitos:

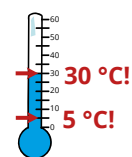


Superfície de betão::

- mín. 10 cm de espessura
- sem buracos
- sem irregularidades

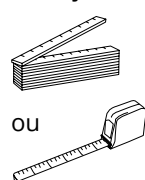
Tapetes:

temperatura uniforme:
mín. 5° C e máx. 30° C
(armazenar de acordo com a temperatura inicial)

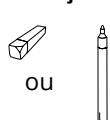


O que você precisa:

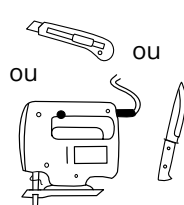
Medição:



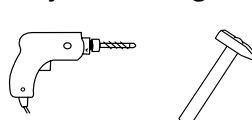
Marcação:



Corte:



Furação e montagem:



Elementos de fixação KRAIBURG:



Pregos bucha \varnothing 10 x 80 mm - A2 com anilha \varnothing 30 mm - A2


(ou elementos de fixação com pelo menos a mesma resistência e durabilidade)

! Especificações para transitabilidade:

É possível utilizar sobre o tapete MONTA até um máx. de 10 % de inclinação com equipamento convencional como, p. ex., carregadores agrícolas ou tratores com pneus homologados com uma pressão máx. obrigatória de até 4 bar.

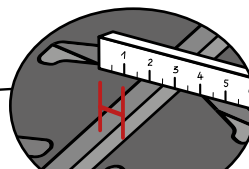
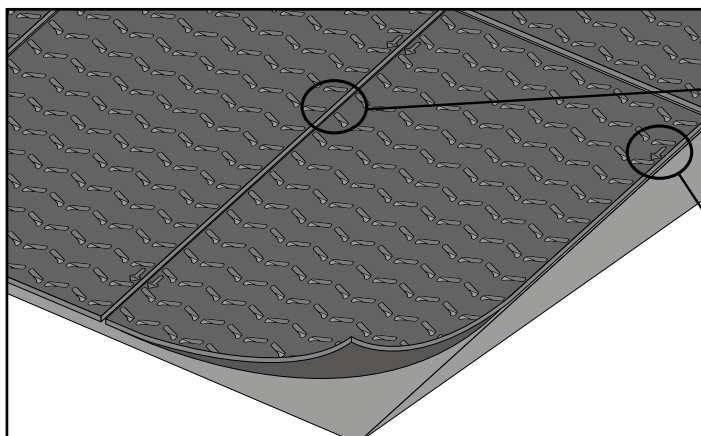
Proteja as bordas do tapete no início e no fim da superfície do tapete.

Tenha em atenção:



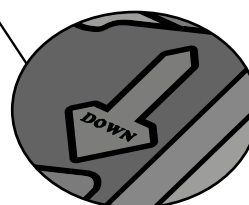
- máx. metade de velocidade de passo (aprox. 2 km/h)
- conduza apenas em linha reta/não faça curvas
- não acelere nem trave rapidamente sobre o tapete

1 Colocar os tapetes



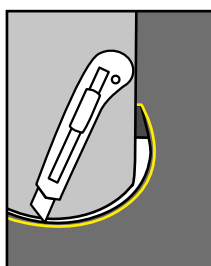
Distância das bordas do tapete: aprox. 1 cm

Aprox. 1 cm



As setas com a inscrição "DOWN" estão voltadas para baixo

2 Ajustar

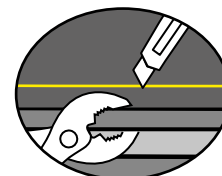


Caso seja necessário efetuar aberturas deve-se considerar alguma folga



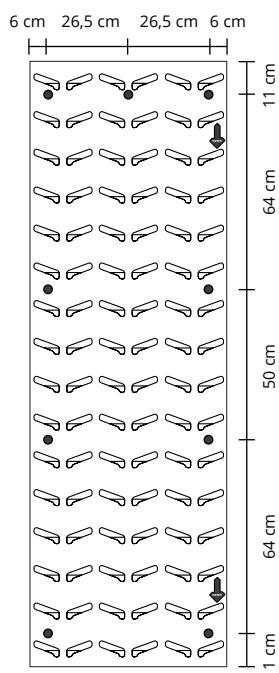
Dicas para cortar:

- humedeça levemente a lâmina
- puxe levemente os pedaços
- agarre em pedaços pequenos com um alicate

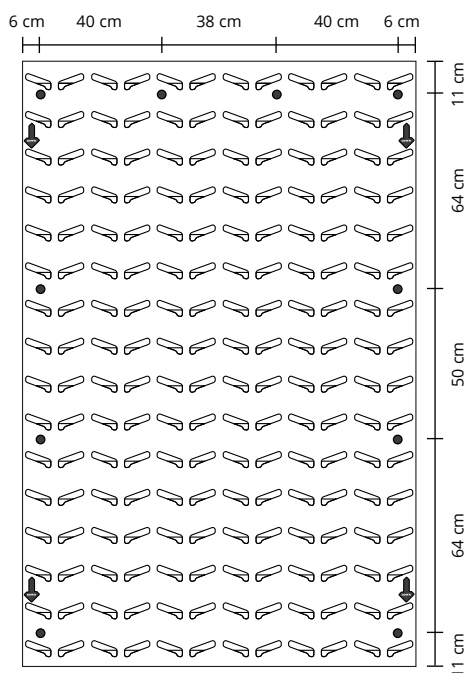


3 Fixação

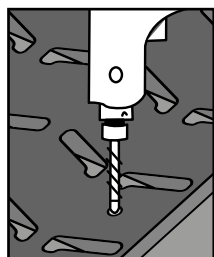
Tamanho do tapete 65 x 200 cm:
mín. 9 fixações/tapete



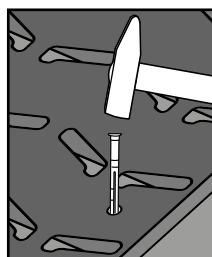
Tamanho do tapete 130 x 200 cm:
mín. 10 fixações/tapete



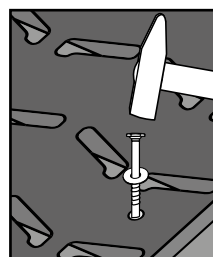
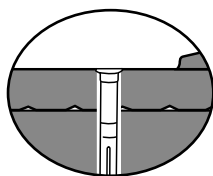
Fixe nos pontos indicados acima:



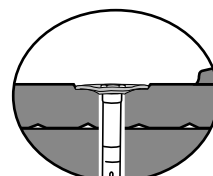
Furar



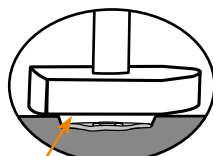
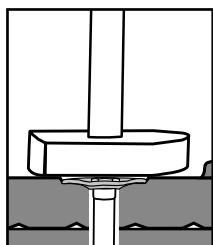
Crave a bucha até à face



Aperte os parafusos com anilha de forma uniforme até que fiquem levemente embutidos



Dica: para verificar, passe com um objeto plano de metal (p. ex. martelo) sobre a área da fixação. Se ainda sentir a fixação, bata mais fundo!



Uma pequena fenda deve ser visível



Evite o aperto excessivo!

Não deve existir pontos de tensão, o tapete não deve encurvar!

