

## Limpeza de tapetes para sala de ordenha da KRAIBURG

Para aproveitar ao máximo o potencial de tapetes da KRAIBURG, é necessária uma limpeza regular e completa (comparável com a manutenção de equipamento/máquinas técnicas). Assim, os tapetes permanecem antiderrapantes e higiênicos por muito tempo.





### Objetivos do conceito de limpeza:

- limpeza e higiene elevada e duradoura
- manter os esforços e custos de limpeza razoáveis
- manter a função do piso a longo prazo

### Classificação da sujeira em três categorias:

#### Sujeira grosseira:

Mistura de fezes e urina



#### Limpeza mecânica com água

- › Remover/lavar sujeira grosseira
- › idealmente, com um dispositivo de lavagem pressurizado

#### Sujeira orgânica:

Fezes, leite, gordura, proteína, agentes de imersão

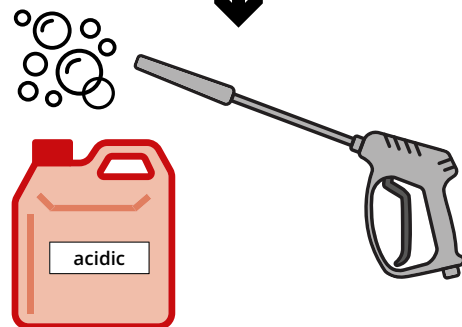


#### Uso de desengordurantes a espuma alcalinos

- › devem ter um elevado poder desengordurante e grande capacidade de absorção de sujeira

#### Sujeira mineral:

Incrustações de calcário, ferrugem, urina, ...



#### Uso de desengordurantes a espuma ácidos

- › dissolvem depósitos minerais, contêm principalmente ingredientes desinfetantes

 **Dica:** Aplicar o produto de limpeza através de **uma lança de espuma** no dispositivo de lavagem pressurizado.

## Rotina de limpeza recomendada pela KRAIBURG:



### Diariamente:

Limpe os tapetes rigorosamente com um dispositivo de limpeza pressurizado após cada ordenha

### A cada 2-3 semanas:

Use produtos de limpeza a espuma

› use desengordurantes a espuma alcalinos e ácidos alternadamente



### Dica: criar um conceito de limpeza individual

- adapte-o às respetivas condições, p. ex. dureza da água, tipo de sujeira, ...
- desenvolva um procedimento de rotina claro (mantenha um protocolo/ lista de verificação)
- implemente-o regularmente – importante para a higiene e o funcionamento
  - › A higiene custa tempo e dinheiro – a má higiene ou a falta de higiene custa ainda mais!

### Antes de usar produtos de limpeza, tenha em atenção:

- Cumpra as instruções nas fichas de dados do produto/de segurança em anexo (manuseio correto, diluição, tempo de aplicação, ...)
- Use equipamento de proteção individual: Óculos de proteção, luvas de proteção, avental, ...
- Use agentes que não danifiquem o material e verifique a compatibilidade (borracha, zinco, equipamento de ordenha, ...)

#### **O seguinte aplica-se à compatibilidade com tapetes de borracha em geral:**

- Os tapetes de borracha da KRAIBURG são altamente resistentes a produtos de limpeza (matéria-prima de alta qualidade de granulado de pneu)
- Eliminação de águas residuais: na estação municipal para tratamento de águas residuais ou de acordo com as respetivas disposições legais



Isenção de responsabilidade:

Esta recomendação baseia-se na nossa própria experiência. A KRAIBURG não assume qualquer responsabilidade pela veracidade, integridade ou atualidade das informações fornecidas. Não nos responsabilizamos por danos diretos ou indiretos. Em particular, não nos responsabilizamos por violações das disposições legais. A KRAIBURG reserva-se o direito de alterar as informações fornecidas sem aviso prévio.