

Flexible Bahnen-Systeme für Liegeboxen

Die KRAIBURG LongLine Familie

► **KKM LongLine und KIM LongLine sind einzigartige Bahnen-Systeme mit den Vorteilen der bewährten Einzelmatten:**

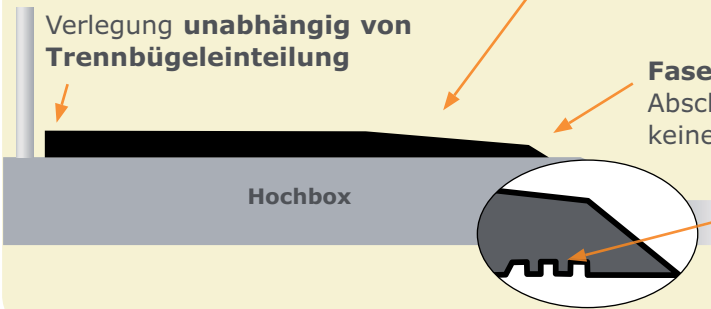
Befestigung nur am vorderen Rand erforderlich
→ schnelle Montage

Verlegung **unabhängig von Trennbügeleinteilung**

integriertes Gefälle im hinteren Bereich fördert das Abtrocknen der Oberfläche

Fase am hinteren Rand: sanfter Abschluss → schont Gelenke, keine Stolperkante

Dichtlippen im hinteren Bereich der Unterseite **verringern Schmutzeintritt**



Ihr KRAIBURG Fachhändler:

**KRAIBURG
KKM LongLine**



Liegeboxen im Laufstall
(Milchvieh / Jungvieh / Bullen)

die beliebte
Kuscheleinzelmatte
als Bahnen-System

das weiche,
hochverschleißfeste
Wabenprofil schafft
exzellenten
Liegekomfort

seit über 10 Jahren im Einsatz



Verformbarkeit:
20 mm



für die KKM-Einzelmatte

Abmessungen:

Stärke:	Länge:	Breite:
30 mm	2,5-25 m in 1,25 m-Schritten	170/183 cm

Montage: nur vorne 2-3 Befestigungen pro Kuhplatz

Zubehör:

KK-Profil als Abschluss an Seitenrändern, **Montage:** 5 Schrauben / Profil
ergoBOARD - die elastische Bugschwelle

KRAIBURG KIM LongLine



Liegeboxen im Laufstall
(Milchvieh / Jungvieh / Bullen)



das anschiessame,
hochverschleißfeste
Luftpolsterprofil
schafft
angenehmen
Liegekomfort



Verformbarkeit:
14 mm

Abmessungen:

Stärke:	Länge:	Breite:
27 mm	2,5-25 m in 1,25 m-Schritten	160/170/180 cm

NEU
ab Juli 2010

Montage: nur vorne 2-3 Befestigungen pro Kuhplatz

Zubehör:


KK-Profil als Abschluss an Seitenrändern, **Montage:** 5 Schrauben / Profil
ergoBOARD - die elastische Bugschwelle

! Die andere clevere Art des flexiblen Bahnen-Systems:

KRAIBURG CALMA

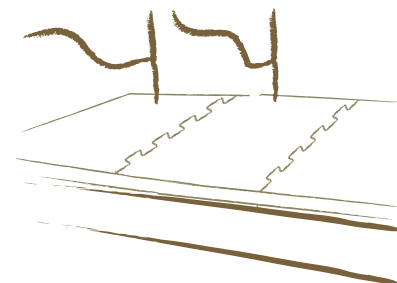


Liegeboxen im Laufstall
(Jungvieh / Bullen)



Verformbarkeit:
12 mm

- Verlegung als Endlossystem durch Puzzleverbindung - unabhängig von Trennbügeleinteilung
- angenehme Weichheit durch luftpolsterartiges Unterseitenprofil
- Schmutzsperrern verringern den Eintritt von Verunreinigungen unter die Matte



Abmessungen:

Stärke:	Breite:	Länge:
30 mm	115 cm	140/150/160/170/180 cm

Montage: 3 Befestigungen pro Matte

Zubehör: ergoBOARD - die elastische Bugschwelle

Montage - einfach und schnell

KRAIBURG Montageempfehlung beachten!
Montage-Anleitungen erhalten sie bei Ihrem KRAIBURG-Fachhändler oder unter www.kraiburg-agri.de.

Weichheit / Verformung

Die Messung der Verformung erfolgt in Anlehnung an die DLG-Prüfung in unserem zertifizierten Labor.



KRAIBURG Herstellergarantie

KKM LongLine: 10 Jahre
KIM LongLine: 10 Jahre
CALMA: 10 Jahre
(Detaillierte Informationen hierzu erhalten Sie auf Anfrage.)

Toleranzen

Stärke: +3/-2 mm
Länge/Breite: +/- 1,5 % (DIN ISO 3302-1 Toleranzklasse M4)
Die Toleranzwerte gelten auch innerhalb der Matte und in montiertem Zustand.

Die hier aufgeführten Produkte sind nur für die dargestellten Anwendungsgebiete einsetzbar. Technische Änderungen vorbehalten. Es gelten unsere Allgemeinen Geschäftsbedingungen. Rechtsgrundlage ist die deutsche Version des Dokuments.